

DWS Concept DJE Responsible Invest FD

Verantwortungsvoll in Aktien und Anleihen investieren



Mindestanlagesumme Keine

Stammdaten

ISIN LU2018822143

WKN A2PLLX

Kategorie Mischfonds EUR flexibel - Global

Mindestaktienquote 25%

Teilfreistellung der Erträge gem. Inv.-Steuer-Ges.¹ 15%

VG / KVG² DWS Investment S.A.

Fondsmanagement DJE Kapital AG

Ertragsverwendung ausschüttend²

Geschäftsjahr 01.01. - 31.12.

Auflagedatum 08.08.2019

Fondswährung EUR

Fondsvolumen (28.06.2024) 37,24 Mio. EUR

Laufende Kosten p.a. (31.12.2020) 0,74%

Dieser Teilfonds/Fonds bewirbt ESG-Merkmale gemäß Artikel 8 der Offenlegungsverordnung (EU Nr. 2019/2088).³

Ratings & Auszeichnungen⁴ (28.06.2024)

Morningstar Rating Gesamt⁵ ★★★★★

FNG-Siegel 2024

Ausgezeichnet mit 2 Sternen (von 3) vom Forum Nachhaltige Geldanlagen

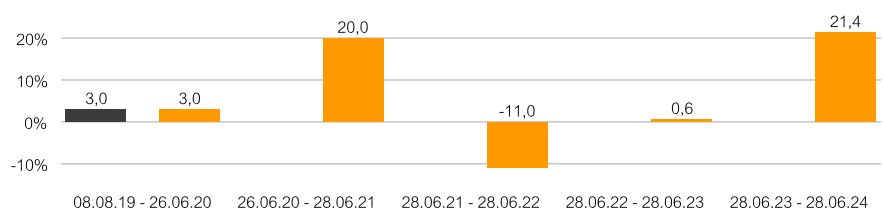
Strategie

Der DWS Concept DJE Responsible Invest ist ein Mischfonds, der weltweit in Aktien (min. 25%) und Anleihen nachhaltig wirtschaftender Unternehmen (Green Bonds) investiert. Als nachhaltig gelten Unternehmen, die durch Produkte, Prozesse oder besonderes Engagement einen positiven Einfluss auf die Gesellschaft nehmen. Außerdem darf der Fonds nur in Firmen investieren, deren CO₂-Ausstoss unterhalb sehr strenger Grenzwerte liegt. Dieser CO₂-Filter äußert sich in einem sehr niedrigen Carbon Footprint auf Fondsebene. Bei der Anlage in Green Bonds handelt es sich um Anleihen, deren Erträge in vorher fest definierte grüne Projekte fließen – hierzu können u.a. Aufforstungsprojekte, die Einrichtung von Recyclingkreisläufen oder die Verbesserung der Trinkwasseraufbereitung gehören. Der Fonds richtet sich vollständig nach global gültigen Nachhaltigkeitskriterien.

Wertentwicklung in % seit Auflage (08.08.2019)



Rollierende Wertentwicklung über 10 Jahre in %



Wertentwicklung in %

	Lfd. M.	Lfd. Jahr	1 J.	3 J.	5 J.	10 J.	Seit Auflage
Fonds	3,96%	12,83%	21,36%	8,71%	-	-	34,35%
Fonds p.a.	-	-	-	2,82%	-	-	6,22%

Quelle für alle Angaben zur Wertentwicklung: Anevis Solutions GmbH, eigene Darstellung. Stand: 28.06.2024.

Die Fonds werden von DJE aktiv und, wenn ein Vergleichsindex angegeben ist, ohne Bezug auf diesen verwaltet. Die dargestellten Grafiken und Tabellen zur Wertentwicklung beruhen auf eigenen Berechnungen und wurden nach der BVI-Methode² berechnet und veranschaulichen die Entwicklung in der Vergangenheit. Die frühere Wertentwicklung lässt nicht auf zukünftige Renditen schließen. Die Bruttowertentwicklung (BVI-Methode) berücksichtigt alle auf Fondsebene anfallenden Kosten (z.B. die Verwaltungsvergütung), die Nettowertentwicklung zusätzlich den Ausgabeaufschlag. Weitere Kosten können auf Kundenebene individuell anfallen (z.B. Depotgebühren, Provisionen und andere Entgelte). Modellrechnung (netto): Ein Anleger möchte für 1.000 Euro Anteile erwerben. Bei einem max. Ausgabeaufschlag von 0,00% muss er dafür einmalig bei Kauf 0,00 Euro aufwenden. Zusätzlich können Depotkosten anfallen, die die Wertentwicklung mindern. Die Depotkosten ergeben sich aus dem Preis- und Leistungsverzeichnis Ihrer Bank.

1 | Die steuerliche Behandlung hängt von den persönlichen Verhältnissen des jeweiligen Kunden ab und kann künftig Änderungen unterworfen sein.

2 | siehe Homepage (www.dje.de/DE_de/fonds/fondswissen/glossar)

3 | siehe Homepage (www.dje.de/unternehmen/ubers/Verantwortungsvolles-Investieren/)

4 | Auszeichnungen und langjährige Erfahrung garantieren keinen Anlageerfolg. Quellenangaben siehe Homepage (www.dje.de/DE_de/unternehmen/auszeichnungen)

5 | siehe Seite 4

DWS Concept DJE Responsible Invest FD

Verantwortungsvoll in Aktien und Anleihen investieren



Vermögensaufteilung in % des Fondsvolumens

Aktien	74,50%
Anleihen	23,50%
Kasse	2,00%

Stand: 31.05.2024.

Die Vermögensaufteilung kann durch die Addition gerundeter Zahlen marginal von 100% abweichen.

Länderallokation gesamtes Portfolio (% NAV)

USA	42,70%
Deutschland	22,70%
Frankreich	7,50%
Niederlande	5,80%
Sonstige Länder	5,30%

Stand: 31.05.2024.

Fondspreise per 28.06.2024

Rücknahmepreis	129,80 EUR
Ausgabepreis	129,80 EUR

Kosten

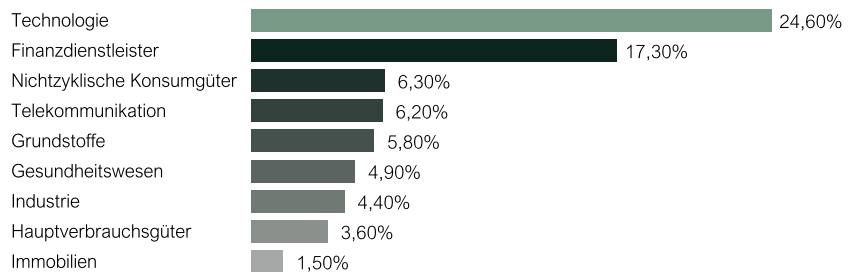
Ausgabeaufschlag	0,00%
Kostenpauschale p.a.	0,70%

Risikoklasse (SRI 1-7)¹

Geringeres Risiko Hohes Risiko

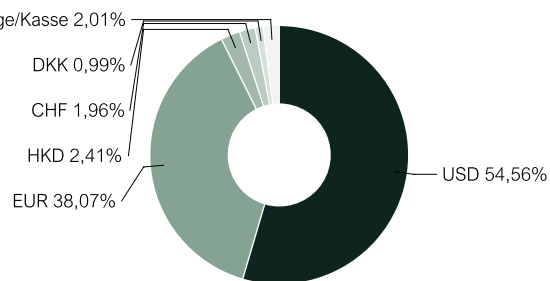
1	2	3	4	5	6	7
---	---	---	---	---	---	---

Top-10-Sektoren des Aktienportfolios in % des Fondsvolumens



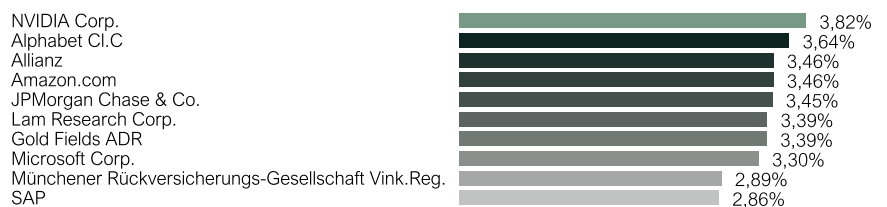
Stand: 31.05.2024.

Währungsallokation gesamtes Portfolio (% NAV)



Quelle: Anevis Solutions GmbH, eigene Darstellung. Stand: 31.05.2024. Hinweis: Die Position Kasse ist hier jeweils mit einbezogen, da sie weder einem Land noch einer Währung zugeordnet wird.

Top-10-Positionen in % des Fondsvolumens



Stand: 31.05.2024. Beim Kauf eines Fonds erwirbt man Anteile an dem genannten Fonds, der in Wertpapiere wie Aktien und/oder in Anleihen investiert, jedoch nicht die Wertpapiere selbst.

Risikokennzahlen¹

Standardabweichung (2 Jahre)	10,85%	Maximum Drawdown (1 Jahr)	-4,00%
Value at Risk (99% / 20 Tage)	-7,10%	Sharpe Ratio (2 Jahre)	-0,38
Standardabweichung (2 Jahre)	9,13%	Maximum Drawdown (1 Jahr)	-4,00%
Value at Risk (99% / 20 Tage)	-5,23%	Sharpe Ratio (2 Jahre)	0,83

Stand: 28.06.2024.

Zielgruppe

Der Fonds eignet sich für Anleger

- + mit mittel- bis langfristigem Anlagehorizont
- + die ihre Anlage in Aktien und Anleihen nach ESG-Kriterien ausrichten wollen
- + die Wert auf Flexibilität bei der Portfoliokonzeption suchen

Der Fonds eignet sich nicht für Anleger

- mit kurzfristigem Anlagehorizont
- die einen sicheren Ertrag anstreben
- die keine erhöhten Wertschwankungen akzeptieren

1 | Siehe Basisinformationsblatt (PRIIPs KID) unter <https://www.dje.de/investment-funds/productdetail/LU2018822143#downloads>

DWS Concept DJE Responsible Invest FD

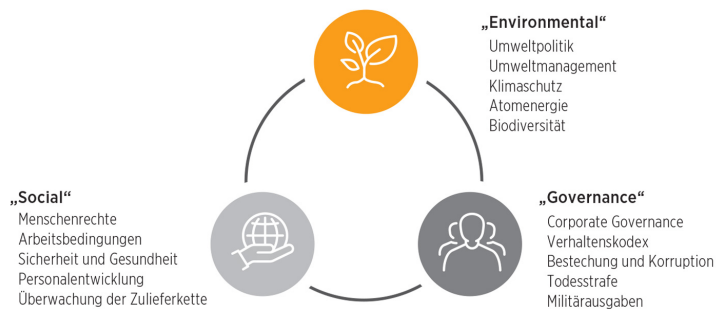
Verantwortungsvoll in Aktien und Anleihen investieren



Investmentkonzept

DJE arbeitet mit MSCI ESG Research zusammen, einem international führenden Anbieter von Analysen und Ratings im Bereich Umwelt, Soziales und Unternehmensführung (ESG). Auf Basis von ESG-Filtern wird das Anlageuniversum durchleuchtet. Das Fondsmanagement des DWS Concept DJE Responsible Invest analysiert die nähere Auswahl qualitativ und investiert in die aus seiner Sicht aussichtsreichsten, nach ESG-Gesichtspunkten führenden Werte. Ausgeschlossen werden u.a. Unternehmen die gegen die Vorgaben der Vereinten Nationen zu Menschen- und Arbeitsrechten sowie Umweltschutz verstoßen oder die mehr als 5% ihrer Umsätze z.B. durch Waffen, Glücksspiel, Nuklearenergie, Kraftwerkskohle oder gentechnisch modifiziertes Saatgut generieren. Auf der Aktienseite stehen Unternehmen im Fokus, die einen positiven Einfluss auf Gesellschaft und Umwelt nehmen. Auf der Anleihienseite legt der Fonds vor allem in „Green-Bonds“ an, d.h. Anleihen von Unternehmen, die den ESG-Kriterien entsprechen. Die Anlage in Staatsanleihen steht nicht im Fokus, ist aber möglich, sofern keine Ausschlusskriterien wie z.B. hohe Korruption, fehlende Pressefreiheit oder schwache Bürgerrechte dagegen sprechen.

Die drei Komponenten der Nachhaltigkeit: ESG



Die Auswertung von MSCI ESG Research kann hier aus rechtlichen Gründen nicht angezeigt werden.

Quelle: DJE Kapital AG. Nur zur Illustration.

Chancen

- + Profitieren vom langfristigen Anlagetrend Nachhaltigkeit
- + Erfahrener Fondsmanager mit einem auf fundamentaler, monetärer und markttechnischer Analyse beruhendem Ansatz (FMM), ergänzt durch ESG-Filter
- + Partizipation an den Wachstumschancen der Aktien- und Anleihenmärkte; keine Fixierung auf eine Region oder ein Land
- + Laufende Anpassung des Portfolios an die erwarteten Marktverhältnisse zur strategischen Risikostreuung

Risiken

- Verantwortungsvoll handelnde Unternehmen entwickeln sich nicht notwendigerweise besser als der gesamte Markt
- Aktien bergen Risiko stärkerer Kursrückgänge
- Preisrisiken von Anleihen bei steigenden Zinsen
- Währungsrisiken durch Auslandsanteil
- Länder-, Bonitäts- und Liquiditätsrisiken der Emittenten

DWS Concept DJE Responsible Invest FD

Verantwortungsvoll in Aktien und Anleihen investieren



Fondsmanager



Richard Schmidt

Verantwortlich seit 08.08.2019

Richard Schmidt kam 2019 zu DJE. Er verfügt über langjährige Erfahrung im Multi-Asset-Fondsmanagement und managt den DWS Concept DJE Responsible Invest. Er ist außerdem Leiter Portfoliomanagement Institutionelle Kunden und für Reihe institutioneller Mandate verantwortlich.

DJE Kapital AG

Die DJE Kapital AG gehört zur DJE-Gruppe, kann sich auf 50 Jahre Erfahrung in der Vermögensverwaltung stützen und ist heute einer der größten bankenunabhängigen Finanzdienstleister im deutschsprachigen Raum. Die Anlagestrategie, sowohl für Aktien- als auch für Anleihen, beruht auf der hauseigenen FMM-Methode, der eine systematische Analyse fundamentaler, monetärer und markttechnischer Indikatoren zugrunde liegt. DJE folgt bei der Wertpapierauswahl Nachhaltigkeitskriterien, berücksichtigt ausgewählte nachhaltige Entwicklungsziele, vermeidet oder verringert nachteilige Nachhaltigkeitsauswirkungen und gehört zu den Unterzeichnern der „Prinzipien für verantwortungsvolles Investieren“ der Vereinten Nationen.

Signatory of:



Kontakt

DWS Investment GmbH
+49 69 910-12371
info@dws.de
www.dws.de

DJE Kapital AG
+49 89 790453-0
info@dje.de
www.dje.de

Monatlicher Kommentar des Fondsmanagers

Die internationalen Aktienmärkte entwickelten sich im Juni uneinheitlich – Europa schwach, USA stark. Die US-Notenbank behielt wie angekündigt ihr Leitzinsniveau bei. Allerdings sank die US-Inflation moderat und die Kernrate ohne Nahrung und Energie noch etwas stärker, sodass die Erwartungen des Marktes auf eine Leitzinssenkung im laufenden Jahr bestehen blieben. Dies unterstützte die US-Börsen. Die Europäische Zentralbank senkte wie erwartet die Leitzinsen, allerdings war dieser Schritt bereits weitgehend in den Kursen enthalten. Was die europäischen Börsen jedoch belastete, waren die Europa-Wahl und die in der Folge angekündigten vorgezogenen Neuwahlen in Frankreich. In der Folge gab es einen massiven Ausverkauf französischer Aktien und Staatsanleihen. An den Rentenmärkten konnten vor allem deutsche Staatsanleihen von der Zinssenkung der EZB profitieren. Die Renditen 10-jähriger Papiere sanken um 16 Basispunkte auf 2,50%, während die ihrer US-amerikanischen Pendants um nur 10 Basispunkte auf 4,40%. Am weltweiten Aktienmarkt erbrachte die Hälfte der Subsektoren positive Ergebnisse. Die besten Sektoren waren Technologie, zyklische Konsumwerte und das Gesundheitswesen, während vor allem Rohstoffwerte, Konsumgüter & Dienstleistungen und Versorger enttäuschten. In diesem Marktumfeld stieg der DWS Concept DJE Responsible Invest um 3,96%.

Rechtliche Hinweise

Dies ist eine Marketing-Anzeige. Bitte lesen Sie den Verkaufsprospekt des betreffenden Fonds und das Basisinformationsblatt (PRIIPs KID), bevor Sie eine endgültige Anlageentscheidung treffen. Darin sind auch die ausführlichen Informationen zu Chancen und Risiken enthalten. Diese Unterlagen können in deutscher Sprache kostenlos auf www.dws.de unter dem betreffenden Fonds abgerufen werden. Eine Zusammenfassung der Anlegerrechte kann in deutscher Sprache kostenlos in elektronischer Form auf der Webseite unter www.dws.de/footer/rechtliche-hinweise/ abgerufen werden. Die in dieser Marketing-Anzeige beschriebenen Fonds können in verschiedenen EU-Mitgliedsstaaten zum Vertrieb angezeigt worden sein. Anleger werden drauf hingewiesen, dass die jeweilige Verwaltungsgesellschaft beschließen kann, die Vorkehrungen, die sie für den Vertrieb der Anteile Ihrer Fonds getroffen hat, gemäß der Richtlinie 2009/65/EG und Art. 32 a der Richtlinie 2011/61/EU aufzuheben. Alle hier veröffentlichten Angaben dienen ausschließlich Ihrer Information, können sich jederzeit ändern und stellen keine Anlageberatung oder sonstige Empfehlung dar. Alleinige verbindliche Grundlage für den Erwerb des betreffenden Fonds sind die o.g. Unterlagen in Verbindung mit dem dazugehörigen Jahresbericht und/oder dem Halbjahresbericht. Quelle für alle Angaben sowie verantwortlich für den Inhalt und die Erstellung ist die DJE Kapital AG, sofern nicht anders ausgewiesen. Verwaltungsgesellschaft und Vertriebsstelle des Fonds ist die DWS Investment GmbH. Die in diesem Dokument enthaltenen Aussagen geben die aktuelle Einschätzung der DJE Kapital AG wieder. Die zum Ausdruck gebrachten Meinungen können sich jederzeit, ohne vorherige Ankündigung, ändern. Alle Angaben dieser Übersicht sind mit Sorgfalt entsprechend dem Kenntnisstand zum Zeitpunkt der Erstellung gemacht worden. Für die Richtigkeit und Vollständigkeit kann jedoch keine Gewähr und keine Haftung übernommen werden.

5 | Morningstar, Inc. Alle Rechte vorbehalten. Die hierin enthaltenen Informationen: (1) sind für Morningstar und/oder ihre Inhalte-Anbieter urheberrechtlich geschützt; (2) dürfen nicht vervielfältigt oder verbreitet werden; und (3) deren Richtigkeit, Vollständigkeit oder Aktualität wird nicht garantiert. Weder Morningstar noch deren Inhalte-Anbieter sind verantwortlich für etwaige Schäden oder Verluste, die aus der Verwendung dieser Informationen entstehen. Die Wertentwicklung in der Vergangenheit ist keine Garantie für zukünftige Ergebnisse.